

TECHNISCHE DATEN:

Aufbau

Übergangsstück	Polyamid PA6 GF30
Aussengewinde	metrisch, nach EN 60423
Innengewinde	Pg, nach DIN 40430

Eigenschaften

- Übergangsstück von einer metrischen Gewindebohrung auf eine Pg-Gewindebohrung
- Temperaturbereich -30 °C / +100 °C
Schutzart abhängig von der Kombination mit anderen Komponenten

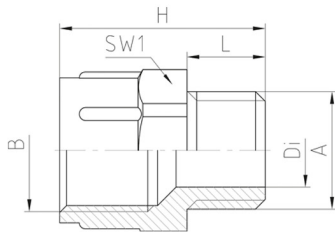
TECHNICAL DATA:

Configuration

Adapter	Polyamide PA6 GF30
External thread	metric, as per EN 60423
Internal thread	Pg, as per DIN 40430



Properties

- adapter from metric to Pg-threaded holes



Merkmale

Characteristics

A	B	L mm	SW1 mm	H mm	Di mm		 RAL 7035 lichtgrau light grey Art.-Nr. / Part No.
M12x1,5	Pg 7	8	15	21	7,5	100	06307M12PAU
M12x1,5	Pg 9	11	19	23,5	8	100	06309M12PAU
M16x1,5	Pg 9	11	19	24,5	9,5	100	06309M16PAU
M20x1,5	Pg 11	11	22	26,5	11	100	06311M20PAU
M20x1,5	Pg 13,5	11	24	26	13	100	06313M20PAU
M20x1,5	Pg 16	11	27	28	14,5	100	06316M20PAU
M25x1,5	Pg 16	11	27	29	15,5	50	06316M25PAU
M25x1,5	Pg 21	11	32	31	19,5	50	06321M25PAU
M32x1,5	Pg 21	10	36	25	20,5	25	06321M32PAU
M32x1,5	Pg 29	11	42	33	26,5	25	06329M32PAU
M40x1,5	Pg 29	11	42	34	28	10	06329M40PAU
M50x1,5	Pg 36	11	53	37	34	10	06336M50PAU
M50x1,5	Pg 42	11	60	39	40	10	06342M50PAU
M63x1,5	Pg 48	11	65	40	45	10	06348M63PAU